

**Sermaye Piyasası Kurulu'nun
Seri :XI No :29 Sayılı Tebliđi'ne İstinaden
Hazırlanmış 31 Mart 2008 Tarihli;**

**TEKSTİL BANKASI A.Ş.
1.ÇEYREK ARA DÖNEM
FAALİYET RAPORU**

BİRİNCİ BÖLÜM

BANKA HAKKINDA GENEL BİLGİLER

İletişim Bilgileri

Tekstil Bankası A.Ş. (Tekstilbank) Türkiye’de faaliyet göstermekte olup, kayıtlı adresi Büyükdere Caddesi No:63 34398 Maslak-İstanbul’dur.

Banka’nın telefon ve faks numaraları ile internet site adresi aşağıda verilmektedir.

Telefon Numarası : 0212 335 53 35
Faks Numarası : 0212 328 13 28
Elektronik Site Adresi : www.tekstilbank.com.tr

Bankanın Tarihsel Gelişimi

Tekstil Bankası A.Ş. (“Banka”) Bakanlar Kurulu'nun 24 Haziran 1985 gün ve 85/9890 sayılı kararıyla verilen izin çerçevesinde, Bankalar hakkında kanun ve ileride yürürlüğe girecek Kanun ve Kanun Hükmünde Kararnameler ile bunlara ilişkin yasal mevzuatın öngördüğü veya öngöreceği sınırlar içinde, her türlü bankacılık işlemlerini yapmak üzere özel sermayeli mevduat kabulüne yetkili olarak 29 Nisan 1986 tarihinde kurulmuş ve 13 Ekim 1986 tarihinde faaliyete geçmiştir. Banka “Ana Sözleşmesi” 31 Ocak 1986 tarihli Resmi Gazete’de yayınlanmıştır. Banka’nın statüsünde kurulduğundan bu yana herhangi bir değişiklik olmamıştır.

Hesap Dönemi İçinde Ana Sözleşmede Yapılan Değişiklikler ve Nedenleri

Bankamız Yönetim Kurulu’nun 29.02.2008 tarihli toplantısında, Ana Sözleşmenin “Sermaye” başlıklı 8.maddesinin değiştirilmesine karar verilmiştir. İşbu raporun düzenlendiği tarihi itibariyle sermaye artırılmasına ilişkin yasal prosedür devam etmektedir.

İşbu değişiklik, Bankamız ödenmiş sermayesinin 300.000.000.-YTL’den 420.000.000.-YTL’ye artırılması amacıyla yapılmaktadır.

Bankanın Ortaklık Yapısı, Sermayesinde ve Ortaklık Yapısında Hesap Dönemi İçinde Meydana Gelen Değişiklikler, Nitelikli Paya Sahip Gerçek veya Tüzel Kişilerin Unvanları ve Paylarına İlişkin Bilgiler

Bankamızın 31.03.2008 tarihli ortaklık yapısı aşağıda verilmiş olup, Mart 2008 hesap dönemi içerisinde ödenmiş sermayesinde herhangi bir değişiklik gerçekleşmemiştir.

31.03.2008

Ortaklık Unvanı	Ortaklık Tutarı (YTL)	Payı (%)
GSD Holding A.Ş.	226.500.768	75,500
Borsada İşlem Görenler	73.483.615	24,495
Diğer Ortaklar	15.617	0,005
Genel Toplam	300.000.000	100,000

Nitelikli Paya Sahip Gerçek veya Tüzel Kişilerin Unvanları ve Paylarına İlişkin Bilgiler

31.03.2008 tarihi itibarıyla Banka'nın ödenmiş sermayesinde %75,50'sine paya sahip bulunan GSD Holding A.Ş. Banka'nın nitelikli paya sahip tüzel kişi ortağıdır.

Bankanın Yönetim Kurulu Başkanı ve Üyeleri, Genel ve Genel Müdür Yardımcılarının Bankada Sahip Oldukları Paylara İlişkin Açıklamalar

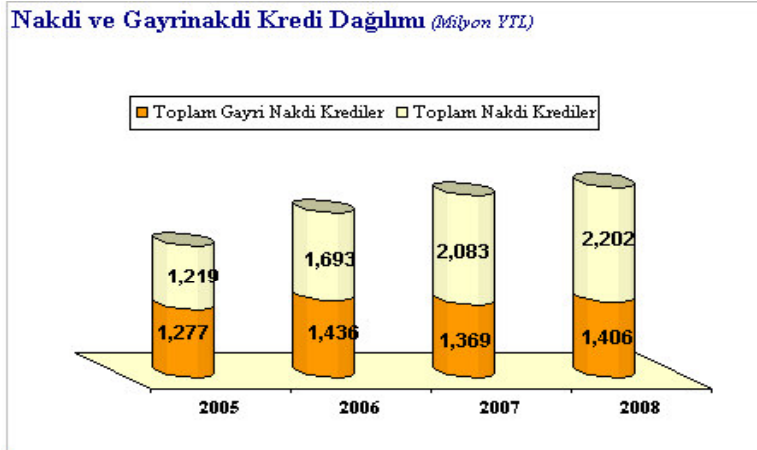
Tekstilbank'ın ortaklık yapısı içerisinde pay defteri kayıtlarına göre Yönetim Kurulu Başkan ve Üyeleri ile Genel Müdür ve Yardımcılarının payları bulunmamaktadır.

Personel ve Şube sayısına, Bankanın Hizmet Türü ve Faaliyet Konularına İlişkin Açıklamalar ve Bunlar Esas Alınarak Bankanın Sektördeki Konumunun Değerlendirilmesi

Banka'nın faaliyet alanı, kurumsal bankacılık, fon yönetimi işlemleri (döviz, para piyasaları ve menkul kıymet işlemleri), uluslararası bankacılık hizmetleri, bireysel bankacılık ve kredi kartı işlemlerini kapsamaktadır. Banka sözü edilen bankacılık faaliyetlerinin yanı sıra, şubeleri aracılığıyla, Güneş Sigorta A.Ş., Aviva Sigorta A.Ş., Vakıf Emeklilik A.Ş., Acıbadem Sigorta A.Ş. ve Yapı Kredi Sigorta A.Ş. adına sigorta acenteliği faaliyetlerini yürütmektedir.

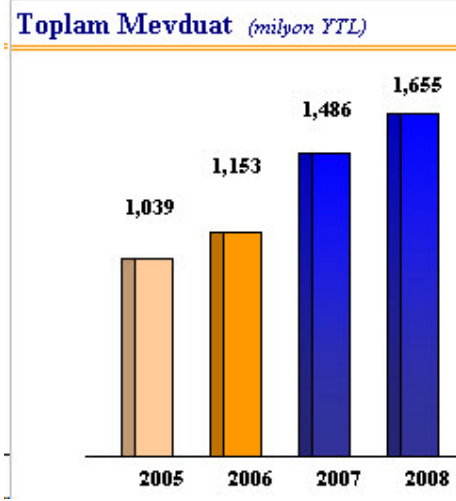
31 Mart 2008 tarihi itibarıyla Banka'nın, özellikle Türkiye'nin sanayi bölgelerine yakın konumlanan 60 şubesi ve Almanya Berlin'de temsilciliği bulunmaktadır. Yine aynı tarih itibarıyla Banka'nın personel sayısı 1,566'dır. (31 Aralık 2007 tarihi itibarıyla şube sayısı 59, personel sayısı 1,547'dir).

2007 yılında toplam kredi hacmini 3,452 milyon YTL seviyesine taşıyan Tekstilbank, 2008'in ilk çeyreğinde de kredi hacmini artırmayı sürdürmüş ve bu tutarı 3,608 milyon YTL seviyesine ulaştırmıştır. İlk çeyrekte toplam kredi hacmini %4.5 oranında artıran Tekstilbank hem kurumsal hem ticari hem de küçük işletmelere finansman desteğini sağlamayı sürdürmüştür.



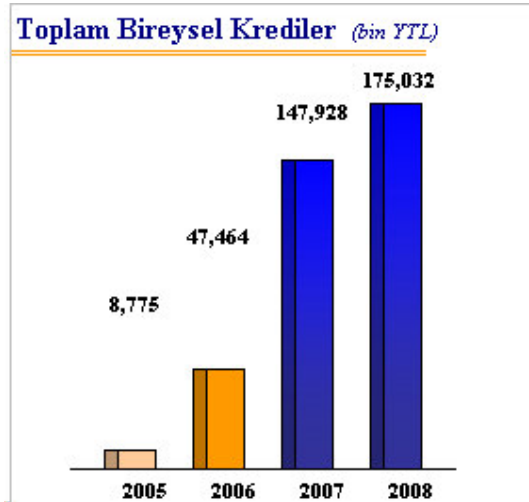
Tekstilbank'ın kredilendirme sürecinde müşteri ihtiyaçlarına yönelik hızlı, ihtiyatlı ve güvenilir çözümler üretilmesinin yanı sıra, mevcut müşteri portföyümüzün yakından takip edilmesi, erken uyarı sistemleri kullanılarak gerekli tedbirlerin zamanında alınması ve mümkün olduğunca idari yollar kullanılarak kredilerin tasfiye edilmesi sonucunda; sorunlu krediler oranı sektör ortalamasının altında gerçekleşmiştir.

Tekstilbank, bireysel bankacılıkta müşteri odaklı yaklaşım bakış açısı ve sürekli büyüme hedefi ile 2007 yılı içerisinde çalışmalarının devamı niteliğindeki gelişmeleri 2008'in ilk çeyreğinde de artan bir tempo ile devam ettirmiştir.



Mevduatlara baktığımızda Tekstilbank mevduatını %11.4 oranında artırarak toplam 1,655 milyon YTL seviyesine getirmiştir.

Bireysel kredi hacmi ise hem kredi kartlarında hem de kredi hacminde artış göstermeye devam etmiştir. 2008 yılının ilk döneminde %18 büyüyen bireysel krediler toplam 175 milyon YTL hacme ulaşmıştır. Kredi kartlarında da büyüme hedeflerine paralel bir şekilde artışlar sürmekte olup yine ilk 3 ay içerisinde %14 büyüme kaydedilmiştir.



Banka'nın Sektördeki Konumunun Değerlendirmesi

Türkiye Bankalar Birliği'nin son dönem karşılaştırmalı üç aylık mevduat banka bilgilerinden derlenen rakamlar ışığında;

- Mevduat bankalarının toplam aktiflerinin %8.9 büyüdüğü bu dönemde bankamız aktiflerinin %7.6,
- Mevduat bankalarının toplam kredilerinin %12.7 büyüdüğü bu dönemde bankamızın kredilerinin %5.7,
- Mevduat bankalarının toplam mevduatının %9.5 büyüdüğü bu dönemde bankamızın mevduatının %11.4,

büyüdüğü görülmektedir.

Yeni Hizmet ve Faaliyetlerle İlgili Olarak Araştırma ve Geliştirme Uygulamaları

Tekstilbank'ın bu hesap dönemi itibariyle yeni hizmet ve sürdürmekte olduğu faaliyetleri ile ilgili olarak araştırma ve geliştirme uygulamaları bulunmamaktadır.

Bağlı Ortaklıklar

Şirket	Bağlı Ortaklıklar	Faaliyet Konusu	Payı %
Finans Sektörü	Tekstil Menkul Değerler A.Ş.	Borsa Aracılık Hizmetleri	99.92
	The Euro Textile Bank Ltd.	Bankacılık	99.99
Diğer Ortaklar	Tekstil Bilişim Hizmetleri A.Ş.	IT Şirket	99.97

İKİNCİ BÖLÜM YÖNETİM UYGULAMALARI

Yönetim Kurulu Başkan ve Üyeleri, Denetim Komitesi Üyeleri, Genel Müdür ve Yardımcıları, Denetçiler ile İç Sistemler Kapsamındaki Bölümlerin Yöneticilerinin Ad ve Soyadları, Sorumlu Oldukları Alanlar, Öğrenim Durumları

Ünvanı	İsmi	Görevi	Öğrenim Durumu
Yönetim Kurulu ve Denetim Komitesi Başkanı:	Akgün TÜNER	Yönetim Kurulu ve Denetim Komitesi Başkanı	Yüksek Lisans
Yönetim Kurulu Bşk. Vek. ve Denetim Komitesi Üyesi:	T. Tözün TARMAN	Yönetim Kurulu Başkan Vekili ve Denetim Komitesi Üyesi	Lisans
Yönetim Kurulu Üyeleri:	Murat ATIM (*)	Üye	Lisans
	Cezmi ÖZTÜRK	Üye	Lisans
	T. Tözün TARMAN	Üye	Lisans
	İ. Sühan ÖZKAN	Üye	Lisans
Genel Müdür:	H. Çim GÜZELAYDINLI	Genel Müdür ve Y.K. Üyesi	Yüksek Lisans
Teftiş Kurulu Başkanı:	Senan DAĞAL	Teftiş Kurulu Başkanı	Lisans
Genel Müdür Yardımcıları:	İ.Sencan DEREBEYOĞLU (****)	Risk ve Destek Grubu	Yüksek Lisans
	Hüseyin H. İMECE	Hazine ve Yatırımcı İlişkileri Grubu	Lisans
	Nuriye DİZDAR	Mali İşler Grubu	Lisans
	D.Halit DÖVER	Dış İlişkiler Grubu	Yüksek Lisans
	Ümit ALTINAY (**) (****)	Bilgi Teknolojileri ve Organizasyon Grubu	Yüksek Lisans
	Z.Sinem ŞANLI	Bireysel Bankacılık Grubu	Lisans
	Y.Başbuğ SAMANCIOĞLU	Kurumsal ve Ticari Bankacılık Grubu	Lisans
	Yasef COYAŞ (***)	Operasyonlar Grubu	Lisans
	Ahmet İLERİGELEN (***)	Krediler Tahsis Grubu	Yüksek Lisans
Risk Komitesi Başkanı	İ.Sencan DEREBEYOĞLU	Risk Yönetimi Grubu	Yüksek Lisans
Risk Yönetimi Müdürü	Belma ÖZÇOBAN	Risk Yönetimi Bölümü	Lisans
İç Kontrol Merkezi ve Uyum Başkanı	Gürdoğan YURTSEVER	İç Kontrol Merkezi ve Uyum Başkanlığı	Yüksek Lisans
Teftiş Kurulu Başkanı	Senan DAĞAL	Teftiş Kurulu Başkanlığı	Lisans
Denetçiler:	M.Sedat ÖZKANLI	Denetçi	Lisans
	Sedat TEMELTAŞ	Denetçi	Lisans

(*) Mart 2008 itibarıyla A. Erdem Yörükoğlu yerine Murat Atım Yönetim Kurulu üyeliğine getirilmiştir.

(**) Ocak 2008 itibarıyla Hakan Özyenen yerine Ümit Altınay Bilgi Teknolojileri Grubu'ndan sorumlu Genel Müdür Yardımcısı olarak atanmıştır.

(***) Mart 2008 itibarıyla Yasef Coyaş Operasyonlar Grubundan Sorumlu Genel Müdür Yardımcısı olarak atanmış, Ahmet İlerigelen Krediler Grubundan Sorumlu Genel Müdür Yardımcısı görevine getirilmiştir.

(****) Nisan 2008 itibarıyla Organizasyon Grubu Bilgi Teknolojileri Bölümü'ne bağlanmıştır.

Yönetim Kurulu ve Denetim Komitesi Üyelerinin İlgili Toplantılara Katılımları Hakkında Bilgiler

Ana Sözleşme'nin 38.maddesi gereğince, Yönetim Kurulu en az beş üyesi ile toplanır ve toplantıda bulunan üyelerin dördünün olumlu oyu ile karar alır. Bu hesap dönemi itibariyle 19 adet Yönetim Kurulu Toplantısı, 5 adet Denetim Komitesi toplantısı yapılmıştır. Yönetim Kurulu Üyelerinin ve Komite Üyelerinin toplantılara katılımı yeterli düzeyde olmuştur.

Bankanın Dahil Olduğu Risk Grubu İle Yaptığı İşlemlere İlişkin Bilgiler

Banka'nın dahil olduğu risk grubu ile olan ilişkileri Bankacılık Kanunu'na uygun olarak, normal banka-müşteri ilişkisi çerçevesinde ve piyasa koşulları dahilinde her türlü bankacılık işlemlerini kapsamaktadır. Söz konusu işlemlerle ilgili ayrıntılı açıklamalar "31 Mart 2008 tarihi itibariyle hazırlanan Kamuya Açıklanacak Konsolide Olmayan Mali Tablolar, Bunlara İlişkin Açıklama ve Dipnotlar ile Sınırlı Bağımsız Denetim Raporu'nun" beşinci bölümünde detaylı olarak yer verilmektedir.

Bankaların Alacakları Destek Hizmetleri ve Destek Hizmeti Kuruluşlarının Yetkilendirilmesi Hakkında Yönetmelik Hakkında Yönetmelik Uyarınca Destek Hizmeti Alan Faaliyet Konuları ve Hizmetin Alındığı Kişi ve Kuruluşlara İlişkin Bilgiler

Bankacılık Düzenleme ve Denetleme Kurumu'nun, Bankaların Destek Hizmeti Almalarına ve Bu Hizmeti Verecek Kuruluşların Yetkilendirilmelerine İlişkin Yönetmeliği 01 Kasım 2006 tarihinde yürürlüğe girmiş olup, söz konusu Yönetmeliğin Geçici 1. Maddesi kapsamında intibak süresi 1 yıl olarak belirlenmiştir.

Bu Yönetmelik çerçevesinde, 01.01.2008-31.03.2008 hesap dönemi içerisinde destek hizmetlerine ilişkin olarak Bankamız tarafından Bankacılık Düzenleme ve Denetleme Kurumu'na yapılan bir başvurusu bulunmaktadır

ÜÇÜNCÜ BÖLÜM

FİNANSAL BİLGİLERE İLİŞKİN DEĞERLENDİRMELER

Banka'nın Mali Durumu Karlılık ve Borç Ödeme Gücüne İlişkin Açıklamalar

Banka'nın toplam aktifleri 2008 Mart itibariyle 2007 yıl sonuna göre YTL bazında %7.6 oranındaki artış ile 3.124 milyon YTL seviyesine yükselmiştir. 2007 yıl sonunda olduğu gibi 2008 Mart döneminde de toplam aktifler içinde payı en yüksek kalem krediler olup, aktifteki payı %70 gerçekleşmiştir. Kredilerden sonra toplam aktiflerde ikinci büyük kalem olan likit değerlerin ve menkul değerler toplamının payı 2007 yıl sonunda %23 iken 2008 Mart döneminde %24'e yükselmiştir.

Banka'nın mevduatı (bankalar mevduatı hariç) ise 2008 Mart itibariyle 2007 yıl sonuna %11.4 büyürken, sektör içindeki mevduat bankaları %9.5 büyümüştür. Mevduatın toplam aktife oranı 2007 yıl sonuna göre %1.8 oranında artarken, 1.655 milyon YTL seviyesine yükselmiştir.

Banka'nın 2008 Mart döneminde özkaynak toplamı 384 milyon YTL'ye yükselerek, sermaye yeterlilik rasyosu %11.5 olarak gerçekleşmiştir.

Banka'nın net faiz gelirleri Mart 2007 dönemine göre %40, giderler öncesi toplam gelirleri ise %17 oranında artış göstermiştir. Banka'nın toplam komisyon gelirlerinde ise geçen döneme göre %3'lük bir artış kaydedilmiştir.

Derecelendirme Kuruluşlarınca Verilen Derecelendirme Notu ve Bu Notun İçeriği Hakkında Bilgiler

Uluslararası kredi derecelendirme kuruluşu Fitch Ratings, Tekstilbank'ın kredi notlarını 17 Aralık 2007 tarihi itibariyle teyit etmiş olup, görünümünü "durağan" olarak açıklamıştır.

Finansal Tablolar

TEKSTİL BANKASI A.Ş.						
31 MART 2008 VE 31 ARALIK 2007 TARİHLERİ İTİBARIYLA						
KONSOLİDE OLMAYAN BİLANÇOLAR						
(Tutarlar "Bin YTL" olarak ifade edilmiştir.)						
AKTİF KALEMLER	BİN YENİ TÜRK LİRASI					
	CARİ DÖNEM			ÖNCEKİ DÖNEM		
	31/03/2008			31/12/2007		
	TP	YP	Toplam	TP	YP	Toplam
I. NAKİT DEĞERLER VE MERKEZ BANKASI	55,550	178,523	234,073	37,763	157,676	195,439
II. GERÇEĞE UYGUN D FARKI K/Z/A YANSITILAN FV (Net)	94,015	20,472	114,487	96,218	24,403	120,621
2.1 Alım Satım Amaçlı Finansal Varlıklar	90,410	13,481	103,891	94,328	24,167	118,495
2.1.1 Devlet Borçlanma Senetleri	90,410	13,481	103,891	94,328	24,167	118,495
2.1.2 Sermayede Payı Temsil Eden Menkul Değerler	-	-	-	-	-	-
2.1.3 Diğer Menkul Değerler	-	-	-	-	-	-
2.2 Gerçeğe Uygun Değer Farkı Kar/Zarara Yansıtılan O. Sınıflandırılan FV	-	-	-	-	-	-
2.2.1 Devlet Borçlanma Senetleri	-	-	-	-	-	-
2.2.2 Sermayede Payı Temsil Eden Menkul Değerler	-	-	-	-	-	-
2.2.3 Diğer Menkul Değerler	-	-	-	-	-	-
2.3 Alım Satım Amaçlı Türev Finansal Varlıklar	3,605	6,991	10,596	1,890	236	2,126
III. BANKALAR	10,924	148,971	159,895	15,619	161,491	177,110
IV. PARA PIYASALARINDAN ALACAKLAR	-	-	-	-	-	-
4.1 Bankalararası Para Piyasasından Alacaklar	-	-	-	-	-	-
4.2 İMKB Takasbank Piyasasından Alacaklar	-	-	-	-	-	-
4.3 Ters Repo İşlemlerinden Alacaklar	-	-	-	-	-	-
V. SATILMAYA HAZIR FİNANSAL VARLIKLAR (Net)	229,552	20,028	249,580	159,185	17,458	176,643
5.1 Sermayede Payı Temsil Eden Menkul Değerler	-	-	-	-	-	-
5.2 Devlet Borçlanma Senetleri	229,552	7,830	237,382	159,185	-	159,185
5.3 Diğer Menkul Değerler	-	12,198	12,198	-	17,458	17,458
VI. KREDİLER	1,708,894	492,781	2,201,675	1,634,194	448,782	2,082,976
6.1 Krediler	1,693,651	492,781	2,186,432	1,622,552	448,782	2,071,334
6.1.1 Bankanın Dahil Olduğu Risk Grubuna Kullanılan Krediler	3,770	1,686	5,456	1,948	1,737	3,685
6.1.2 Diğer	1,689,881	491,095	2,180,976	1,620,604	447,045	2,067,649
6.2 Takipteki Krediler	37,334	-	37,334	28,892	-	28,892
6.3 Özel Karşılıklar (-)	22,091	-	22,091	17,250	-	17,250
VII. FAKTÖRİNG ALACAKLARI	-	-	-	-	-	-
VIII. VADEYE KADAR ELDE TUTULACAK YATIRIMLAR (Net)	-	-	-	-	-	-
8.1 Devlet Borçlanma Senetleri	-	-	-	-	-	-
8.2 Diğer Menkul Değerler	-	-	-	-	-	-
IX. İŞTİRAKLER (Net)	-	-	-	-	-	-
9.1 Özkaynak Yöntemine Göre Muhasebeleştirilenler	-	-	-	-	-	-
9.2 Konsolide Edilmeyenler	-	-	-	-	-	-
9.2.1 Mali İştirakler	-	-	-	-	-	-
9.2.2 Mali Olmayan İştirakler	-	-	-	-	-	-
X. BAĞLI ORTAKLIKLAR (Net)	5,591	5,310	10,901	5,591	5,310	10,901
10.1 Konsolide Edilmeyen Mali Ortaklıklar	5,484	5,310	10,794	5,484	5,310	10,794
10.2 Konsolide Edilmeyen Mali Olmayan Ortaklıklar	107	-	107	107	-	107
XI. BİRLİKTE KONTROL EDİLEN ORTAKLIKLAR (İŞ ORTAKLIKLARI) (Net)	-	-	-	-	-	-
11.1 Özkaynak Yöntemine Göre Muhasebeleştirilenler	-	-	-	-	-	-
11.2 Konsolide Edilmeyenler	-	-	-	-	-	-
11.2.1 Mali Ortaklıklar	-	-	-	-	-	-
11.2.2 Mali Olmayan Ortaklıklar	-	-	-	-	-	-
XII. KİRALAMA İŞLEMLERİNDEN ALACAKLAR (Net)	-	-	-	-	-	-
12.1 Finansal Kiralama Alacakları	-	-	-	-	-	-
12.2 Faaliyet Kiralaması Alacakları	-	-	-	-	-	-
12.3 Diğer	-	-	-	-	-	-
12.4 Kazanılmamış Gelirler (-)	-	-	-	-	-	-
XIII. RİSKTEN KORUNMA AMAÇLI TÜREV FİNANSAL VARLIKLAR	-	-	-	-	-	-
13.1 Gerçeğe Uygun Değer Riskinden Korunma Amaçlılar	-	-	-	-	-	-
13.2 Nakit Akış Riskinden Korunma Amaçlılar	-	-	-	-	-	-
13.3 Yurtdışındaki Net Yatırım Riskinden Korunma Amaçlılar	-	-	-	-	-	-
XIV. MADDİ DURAN VARLIKLAR (Net)	78,237	-	78,237	78,601	-	78,601
XV. MADDİ OLMAYAN DURAN VARLIKLAR (Net)	2,288	-	2,288	2,051	-	2,051
15.1 Şerefiye	-	-	-	-	-	-
15.2 Diğer	2,288	-	2,288	2,051	-	2,051
XVI. YATIRIM AMAÇLI GAYRİMENKULLER (Net)	-	-	-	-	-	-
XVII. VERGİ VARLIĞI	15,757	-	15,757	16,026	-	16,026
16.1 Cari Vergi Varlığı	12,900	-	12,900	11,003	-	11,003
16.2 Ertelelenmiş Vergi Varlığı	2,857	-	2,857	5,023	-	5,023
XVIII. SATIŞ AMAÇLI ELDE TUTULAN VE DURDURULAN FAALİYETLERE İLİŞKİN DURAN VARLIKLAR (Net)	28,551	-	28,551	28,244	-	28,244
18.1 Satış Amaçlı	28,551	-	28,551	28,244	-	28,244
18.2 Durdurulan Faaliyetlere İlişkin	-	-	-	-	-	-
XIX. DİĞER AKTİFLER	12,341	16,215	28,556	7,998	5,827	13,825
AKTİF TOPLAMI	2,241,700	882,300	3,124,000	2,081,490	820,947	2,902,437

TEKSTİL BANKASI A.Ş.**31 MART 2008 VE 31 ARALIK 2007 TARİHLERİ İTİBARIYLA
KONSOLİDE OLMAYAN BİLANÇOLAR**
(Tutarlar "Bin YTL" olarak ifade edilmiştir.)

PASİF KALEMLER		BİN YENİ TÜRK LİRASI					
		CARI DÖNEM			ÖNCEKİ DÖNEM		
		31/03/2008			31/12/2007		
		TP	YP	Toplam	TP	YP	Toplam
I.	MEVDUAT	862,813	834,530	1,697,343	701,437	812,926	1,514,363
1.1	Bankanın Dahil Olduğu Risk Grubunun Mevduatı	14,382	19,014	33,396	9,736	16,431	26,167
1.2	Diğer	848,431	815,516	1,663,947	691,701	796,495	1,488,196
II.	ALIM SATIM AMAÇLI TÜREV FİNANSAL BORÇLAR	4,258	1,645	5,903	16,121	5,959	22,080
III.	ALINAN KREDİLER	142,526	681,766	824,292	87,680	625,163	712,843
IV.	PARA PİYASALARINA BORÇLAR	112,466	-	112,466	181,907	-	181,907
4.1	Bankalararası Para Piyasalarından Borçlar	-	-	-	-	-	-
4.2	İMKB Takasbank Piyasasından Borçlar	7,878	-	7,878	240	-	240
4.3	Repo İşlemlerinden Sağlanan Fonlar	104,588	-	104,588	181,667	-	181,667
V.	İHRAÇ EDİLEN MENKUL KIYMETLER (Net)	-	-	-	-	-	-
5.1	Bonolar	-	-	-	-	-	-
5.2	Varlığa Dayalı Menkul Kıymetler	-	-	-	-	-	-
5.3	Tahviller	-	-	-	-	-	-
VI.	FONLAR	-	-	-	-	-	-
6.1	Müstakriz Fonları	-	-	-	-	-	-
6.2	Diğer	-	-	-	-	-	-
VII.	MUHTELİF BORÇLAR	9,361	4,543	13,904	7,322	853	8,175
VIII.	DİĞER YABANCI KAYNAKLAR	30,646	11,873	42,519	24,575	14,738	39,313
IX.	FAKTORİNG BORÇLARI	-	-	-	-	-	-
X.	KİRALAMA İŞLEMLERİNDEN BORÇLAR (Net)	-	1,750	1,750	-	1,717	1,717
10.1	Finansal Kiralama Borçları	-	1,871	1,871	-	1,848	1,848
10.2	Faaliyet Kiralaması Borçları	-	-	-	-	-	-
10.3	Diğer	-	-	-	-	-	-
10.4	Ertelemiş Finansal Kiralama Giderleri (-)	-	121	121	-	131	131
XI.	RİSKTEN KORUNMA AMAÇLI TÜREV FİNANSAL BORÇLAR	-	-	-	-	-	-
11.1	Gerçeğe Uygun Değer Riskinden Korunma Amaçlılar	-	-	-	-	-	-
11.2	Nakit Akış Riskinden Korunma Amaçlılar	-	-	-	-	-	-
11.3	Yurtdışındaki Net Yatırım Riskinden Korunma Amaçlılar	-	-	-	-	-	-
XII.	KARŞILIKLAR	21,402	-	21,402	20,615	-	20,615
12.1	Genel Karşılıklar	15,227	-	15,227	14,590	-	14,590
12.2	Yeniden Yapılanma Karşılığı	-	-	-	-	-	-
12.3	Çalışan Hakları Karşılığı	4,254	-	4,254	3,818	-	3,818
12.4	Sigorta Teknik Karşılıkları (Net)	-	-	-	-	-	-
12.5	Diğer Karşılıklar	1,921	-	1,921	2,207	-	2,207
XIII.	VERGİ BORCU	20,580	1	20,581	20,961	1	20,962
13.1	Cari Vergi Borcu	20,580	1	20,581	20,961	1	20,962
13.2	Ertelemiş Vergi Borcu	-	-	-	-	-	-
XIV.	SATIŞ AMAÇLI ELDE TUTULAN VE DURDURULAN FAALİYETLERE İLİŞKİN DURAN VARLIK BORÇLARI (Net)	-	-	-	-	-	-
14.1	Satış Amaçlı	-	-	-	-	-	-
14.2	Durdurulan Faaliyete İlişkin	-	-	-	-	-	-
XV.	SERMAYE BENZERİ KREDİLER	-	-	-	-	-	-
XVI.	ÖZKAYNAK LAR	384,171	(331)	383,840	380,462	-	380,462
16.1	Ödenmiş Sermaye	300,000	-	300,000	300,000	-	300,000
16.2	Sermaye Yedekleri	12,669	(331)	12,338	15,699	-	15,699
16.2.1	Hisse Senedi İhraç Primleri	(618)	-	(618)	(618)	-	(618)
16.2.2	Hisse Senedi İptal Kârları	-	-	-	-	-	-
16.2.3	Menkul Değerler Değerleme Farkları	(2,110)	(331)	(2,441)	920	-	920
16.2.4	Maddi Duran Varlıklar Yeniden Değerleme Farkları	5,948	-	5,948	5,948	-	5,948
16.2.5	Maddi Olmayan Duran Varlıklar Yeniden Değerleme Farkları	-	-	-	-	-	-
16.2.6	Yatırım Amaçlı Gayrimenkuller Yeniden Değerleme Farkları	-	-	-	-	-	-
16.2.7	İştirakler, Bağlı Ort. ve Birlikte Kontrol Edilen Ort. Bedelsiz Hisse Senetleri	-	-	-	-	-	-
16.2.8	Riskiten Korunma Fonları (Etkin kısım)	-	-	-	-	-	-
16.2.9	Satış Amaçlı Elde Tutulan ve Durdurulan Faaliyete İlişkin Duran Varlıkların Birikmiş Değerleme Farkları	-	-	-	-	-	-
16.2.10	Diğer Sermaye Yedekleri	9,449	-	9,449	9,449	-	9,449
16.3	Kâr Yedekleri	64,763	-	64,763	22,306	-	22,306
16.3.1	Yasal Yedekler	3,383	-	3,383	1,260	-	1,260
16.3.2	Statü Yedekleri	-	-	-	-	-	-
16.3.3	Olağanüstü Yedekler	61,380	-	61,380	21,046	-	21,046
16.3.4	Diğer Kâr Yedekleri	-	-	-	-	-	-
16.4	Kâr veya Zarar	6,739	-	6,739	42,457	-	42,457
16.4.1	Geçmiş Yıllar Kâr ve Zararları	-	-	-	-	-	-
16.4.2	Dönem Net Kâr ve Zararı	6,739	-	6,739	42,457	-	42,457
16.5	Azınlık Payları	-	-	-	-	-	-
	PASİF TOPLAMI	1,588,223	1,535,777	3,124,000	1,441,080	1,461,357	2,902,437

TEKSTİL BANKASI A.Ş.		
31 MART 2008 VE 2007 TARİHLERİNDE SONA EREN HESAP DÖNEMLERİNE AİT		
KONSOLİDE OLMAYAN GELİR TABLOLARI		
(Tutarlar "Bin YTL" olarak ifade edilmiştir.)		
GELİR VE GİDER KALEMLERİ	CARİ DÖNEM (01/01/2008 - 31/03/2008)	ÖNCEKİ DÖNEM (01/01/2007 - 31/03/2007)
I. FAİZ GELİRLERİ	104,470	86,830
1.1 Kredilerden Alınan Faizler	82,548	66,089
1.2 Zorunlu Karşılıklardan Alınan Faizler	587	440
1.3 Bankalardan Alınan Faizler	3,690	5,146
1.4 Para Piyasası İşlemlerinden Alınan Faizler	-	-
1.5 Menkul Değerlerden Alınan Faizler	17,639	15,155
1.5.1 Alım Satım Amaçlı Finansal Varlıklardan	5,009	8,116
1.5.2 Gerçeğe Uygun Değer Farkı Kâr veya Zarara Yansıtılan FV	-	-
1.5.3 Satılmaya Hazır Finansal Varlıklardan	12,630	7,039
1.5.4 Vadeye Kadar Elde Tutulacak Yatırımlardan	-	-
1.6 Finansal Kiralama Gelirleri	-	-
1.7 Diğer Faiz Gelirleri	6	-
II. FAİZ GİDERLERİ	58,982	54,279
2.1 Mevduata Verilen Faizler	39,236	28,344
2.2 Kullanılan Kredilere Verilen Faizler	15,692	14,688
2.3 Para Piyasası İşlemlerine Verilen Faizler	3,848	11,096
2.4 İhraç Edilen Menkul Kıymetlere Verilen Faizler	-	-
2.5 Diğer Faiz Giderleri	206	151
III. NET FAİZ GELİRİ (I - II)	45,488	32,551
IV. NET ÜCRET VE KOMİSYON GELİRLERİ	6,214	6,030
4.1 Alınan Ücret ve Komisyonlar	7,015	6,826
4.1.1 Gayri Nakdi Kredilerden	3,462	3,861
4.1.2 Diğer	3,553	2,965
4.2 Verilen Ücret ve Komisyonlar	801	796
4.2.1 Gayri Nakdi Kredilere Verilen	15	16
4.2.2 Diğer	786	780
V. TEMETTÜ GELİRLERİ	-	-
VI. TİCARİ KÂR / ZARAR (Net)	(2,916)	1,464
6.1 Sermaye Piyasası İşlemleri Kârı/Zararı	10,062	(2,271)
6.2 Kambiyo İşlemleri Kârı/Zararı	(12,978)	3,735
VII. DİĞER FAALİYET GELİRLERİ	1,222	2,734
VIII. FAALİYET GELİRLERİ/GİDERLERİ TOPLAMI (III+IV+V+VI+VII)	50,008	42,779
IX. KREDİ VE DİĞER ALACAKLAR DEĞER DÜŞÜŞ KARŞILIĞI (-)	10,840	3,601
X. DİĞER FAALİYET GİDERLERİ (-)	30,263	20,627
XI. NET FAALİYET KÂRI/ZARARI (VIII-IX-X)	8,905	18,551
XII. BİRLEŞME İŞLEMİ SONRASINDA GELİR OLARAK KAYDEDİLEN FAZLALIK TUTARI	-	-
XIII. ÖZKAYNAK YÖNTEMİ UYGULANAN ORTAKLIKLARDAN KÂR/ZARAR	-	-
XIV. NET PARASAL POZİSYON KÂRI/ZARARI	-	-
XV. SÜRDÜRÜLEN FAALİYETLER VERGİ ÖNCESİ K/Z (XI+...+XIV)	8,905	18,551
XVI. SÜRDÜRÜLEN FAALİYETLER VERGİ KARŞILIĞI (±)	(2,166)	(5,347)
16.1 Cari Vergi Karşılığı	-	(2,425)
16.2 Ertelemiş Vergi Karşılığı	(2,166)	(2,922)
XVII. SÜRDÜRÜLEN FAALİYETLER DÖNEM NET K/Z (XV±XVI)	6,739	13,204
XVIII. DURDURULAN FAALİYETLERDEN GELİRLER	-	-
18.1 Satış Amaçlı Elde Tutulan Duran Varlık Gelirleri	-	-
18.2 İştirak, Bağlı Ortaklık ve Birlikte Kontrol Edilen Ortaklıklar (İş Ort.) Satış Karları	-	-
18.3 Diğer Durdurulan Faaliyet Gelirleri	-	-
XIX. DURDURULAN FAALİYETLERDEN GİDERLER (-)	-	-
19.1 Satış Amaçlı Elde Tutulan Duran Varlık Giderleri	-	-
19.2 İştirak, Bağlı Ortaklık ve Birlikte Kontrol Edilen Ortaklıklar (İş Ort.) Satış Zararları	-	-
19.3 Diğer Durdurulan Faaliyet Giderleri	-	-
XX. DURDURULAN FAALİYETLER VERGİ ÖNCESİ KÂR/ZARAR (XVIII-XIX)	-	-
XXI. DURDURULAN FAALİYETLER VERGİ KARŞILIĞI (±)	-	-
21.1 Cari Vergi Karşılığı	-	-
21.2 Ertelemiş Vergi Karşılığı	-	-
XXII. DURDURULAN FAALİYETLER DÖNEM NET K/Z (XX±XXI)	-	-
XXIII. NET DÖNEM KÂRI/ZARARI (XVII+XXII)	6,739	13,204
23.1 Grubun Kârı / Zararı	6,739	13,204
23.2 Azınlık Payları Kârı / Zararı (-)	-	-
Hisse Başına Kar / Zarar (Tam YTL tutarı ile gösterilmiştir)	0.0022	0.0044